

Территориальный орган
Федеральной службы государственной статистики
по Чувашской Республике



ФЕДЕРАЛЬНАЯ СЛУЖБА
ГОСУДАРСТВЕННОЙ СТАТИСТИКИ

СТРОИТЕЛЬСТВО В ЧУВАШСКОЙ РЕСПУБЛИКЕ



январь-февраль 2023 года



ФЕДЕРАЛЬНАЯ СЛУЖБА
ГОСУДАРСТВЕННОЙ СТАТИСТИКИ

СТРОИТЕЛЬСТВО

в Чувашской Республике

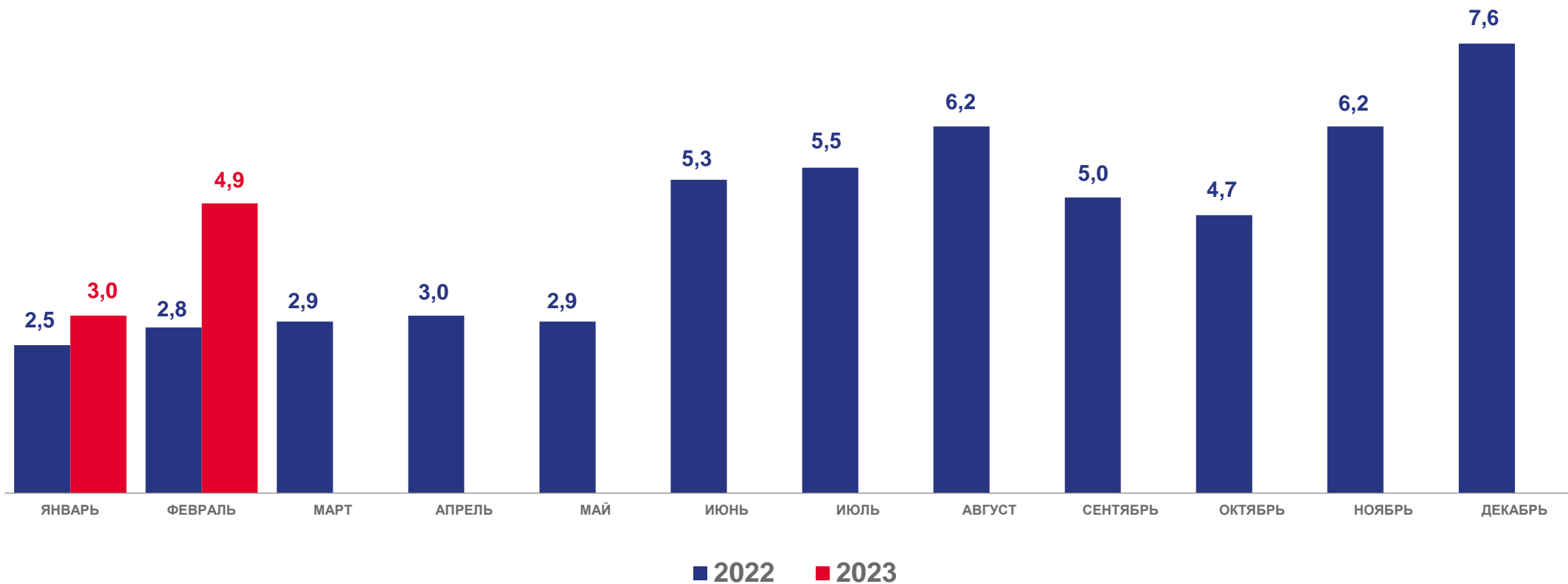
январь-февраль 2023 года

- 01** ОБЪЕМ РАБОТ, ВЫПОЛНЕННЫХ ПО ВИДУ ЭКОНОМИЧЕСКОЙ ДЕЯТЕЛЬНОСТИ «СТРОИТЕЛЬСТВО»
- 02** ОБЪЕМ РАБОТ ПО ДОГОВОРАМ СТРОИТЕЛЬНОГО ПОДРЯДА
- 03** ВВОД В ДЕЙСТВИЕ ЖИЛЫХ ДОМОВ
- 04** СТРОИТЕЛЬСТВО ЖИЛЫХ ДОМОВ, ПОСТРОЕННЫХ НАСЕЛЕНИЕМ
- 05** СТРОИТЕЛЬСТВО ЖИЛЫХ ДОМОВ ПО СУБЪЕКТАМ ПРИВОЛЖСКОГО ФЕДЕРАЛЬНОГО ОКРУГА



ОБЪЕМ РАБОТ, ВЫПОЛНЕННЫХ ПО ВИДУ ЭКОНОМИЧЕСКОЙ ДЕЯТЕЛЬНОСТИ «СТРОИТЕЛЬСТВО»

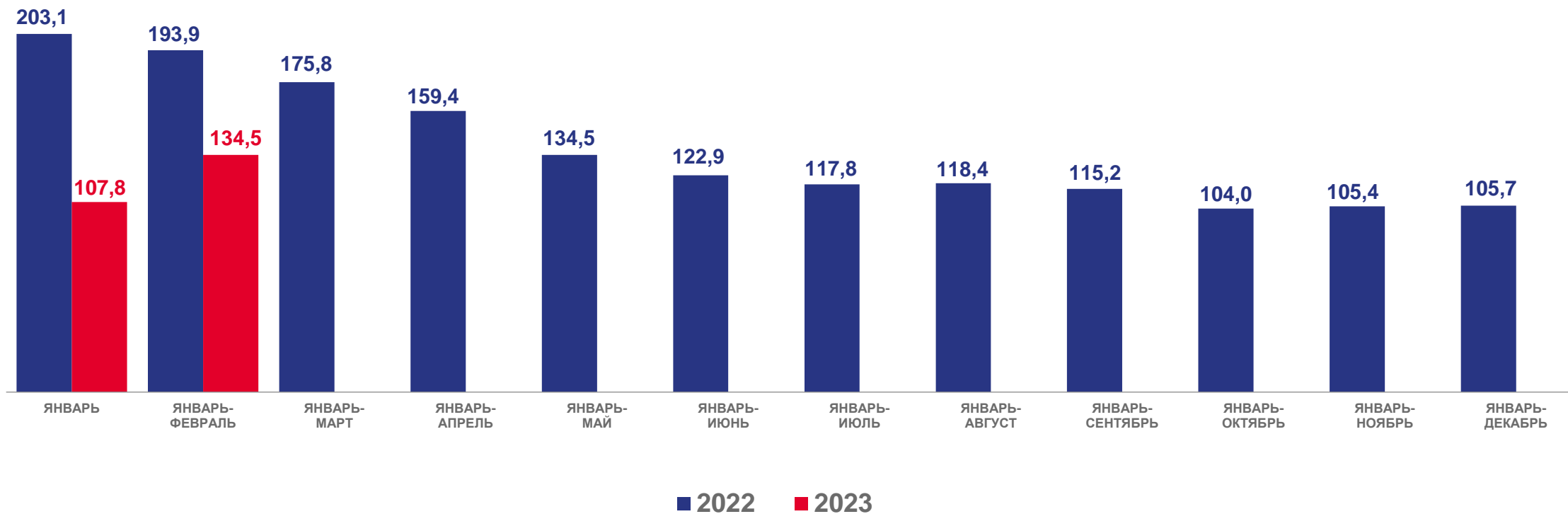
МИЛЛИАРД РУБЛЕЙ





ОБЪЕМ РАБОТ, ВЫПОЛНЕННЫХ ПО ВИДУ ЭКОНОМИЧЕСКОЙ ДЕЯТЕЛЬНОСТИ «СТРОИТЕЛЬСТВО»

В % К СООТВЕТСТВУЮЩЕМУ ПЕРИОДУ ПРЕДЫДУЩЕГО ГОДА; В СОПОСТАВИМЫХ ЦЕНАХ





ОБЪЕМ РАБОТ ПО ДОГОВОРАМ СТРОИТЕЛЬНОГО ПОДРЯДА*

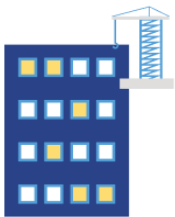
ЯНВАРЬ-ФЕВРАЛЬ 2023 ГОДА; В % К ИТОГУ



- Строительство зданий
- Строительство инженерных сооружений
- Работы строительные специализированные
- Строительно-монтажные работы, выполненные хозяйственным способом



*По организациям, не относящимся к субъектам малого предпринимательства, средняя численность работников которых превышает 15 человек



СТРОИТЕЛЬСТВО ЖИЛЫХ ДОМОВ

ЯНВАРЬ-ФЕВРАЛЬ 2023 ГОДА; В % К ИТОГУ

3 878 единиц

Количество введенных квартир

148,4%

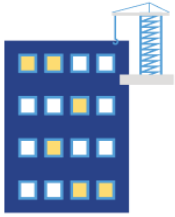
к январю-февралю 2022 года



○ Построено застройщиками-юридическими лицами

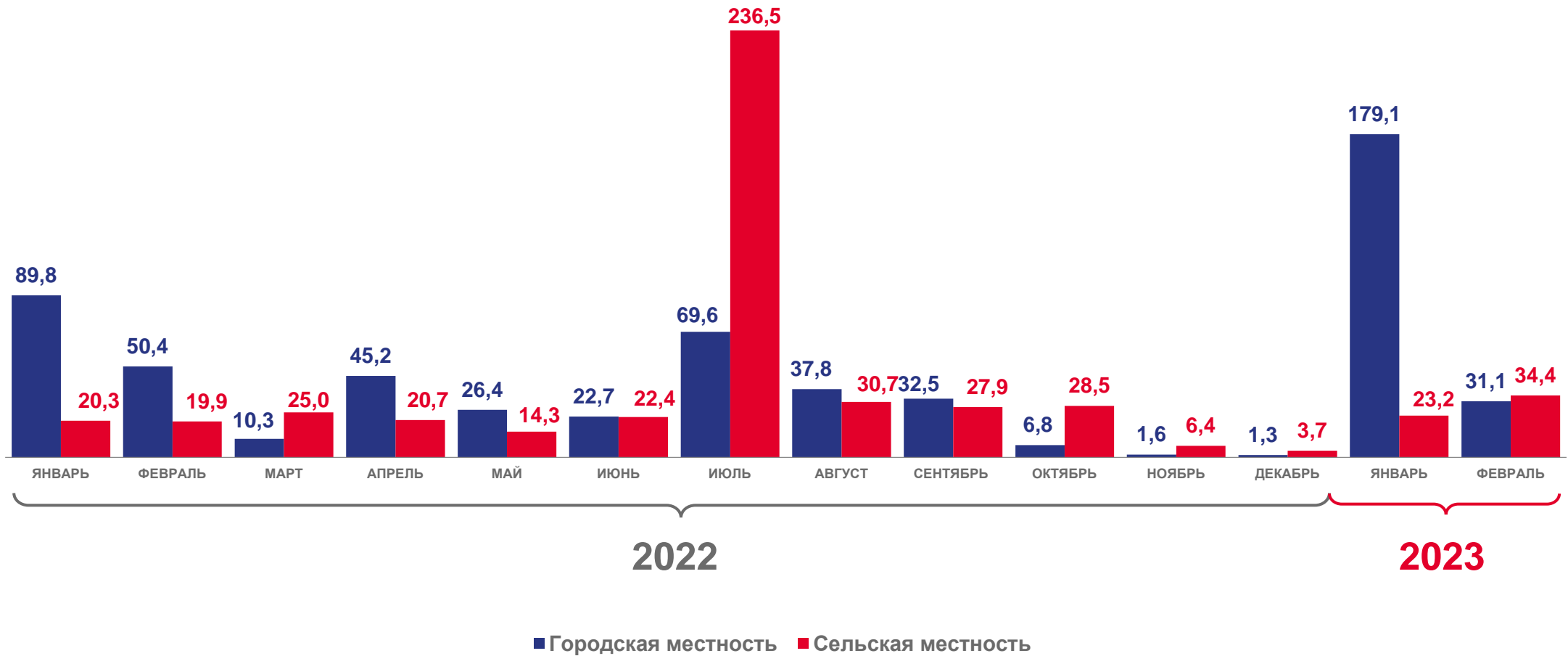
○ Построено населением

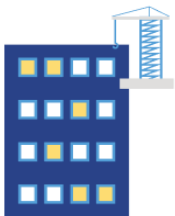




СТРОИТЕЛЬСТВО ЖИЛЫХ ДОМОВ

ТЫСЯЧ КВАДРАТНЫХ МЕТРОВ





СТРОИТЕЛЬСТВО ЖИЛЫХ ДОМОВ

ЯНВАРЬ-ФЕВРАЛЬ 2023 ГОДА В % К ЯНВАРЮ-ФЕВРАЛЮ 2022 ГОДА

Муниципальные образования с наибольшими и наименьшими значениями показателя

17

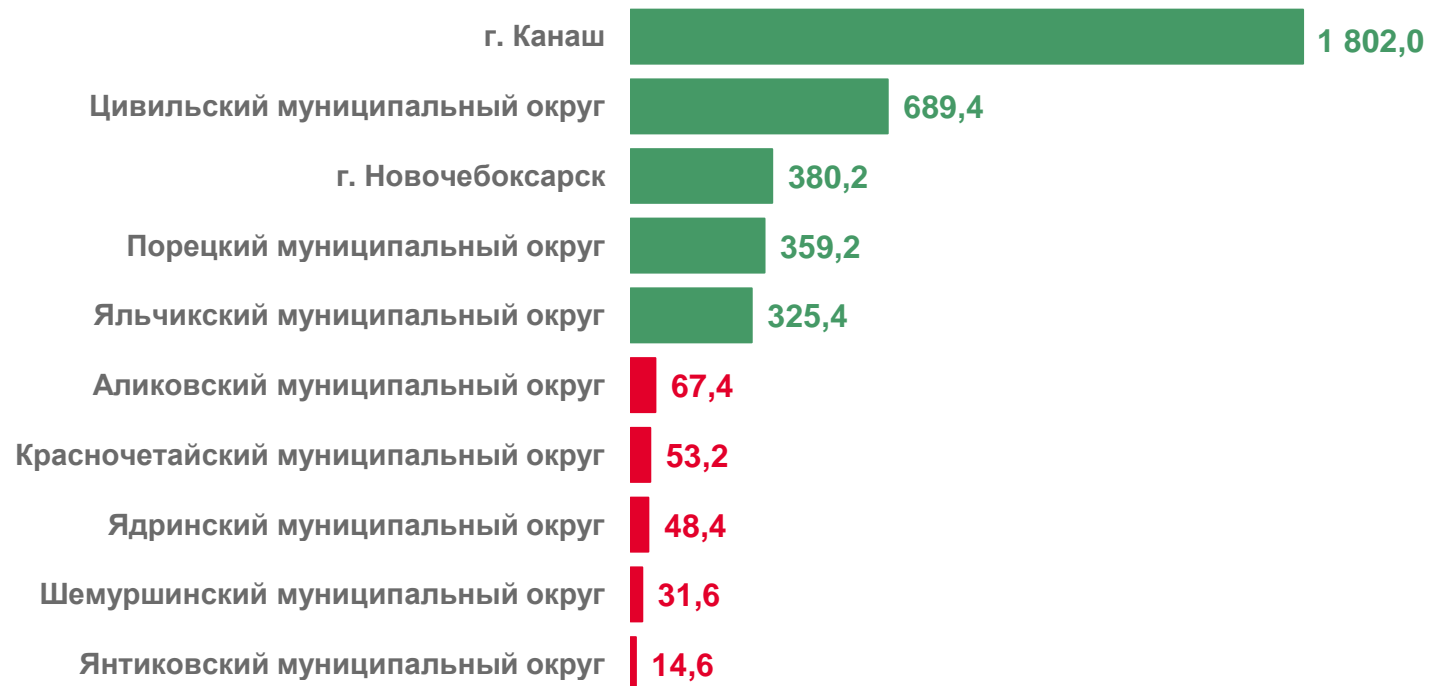
муниципальных образований

значение показателя больше 100%

9

муниципальных образований

значение показателя меньше 100%





СТРОИТЕЛЬСТВО ЖИЛЫХ ДОМОВ, ПОСТРОЕННЫХ НАСЕЛЕНИЕМ

ЯНВАРЬ-ФЕВРАЛЬ; В % К ИТОГУ

2022 год

2023 год

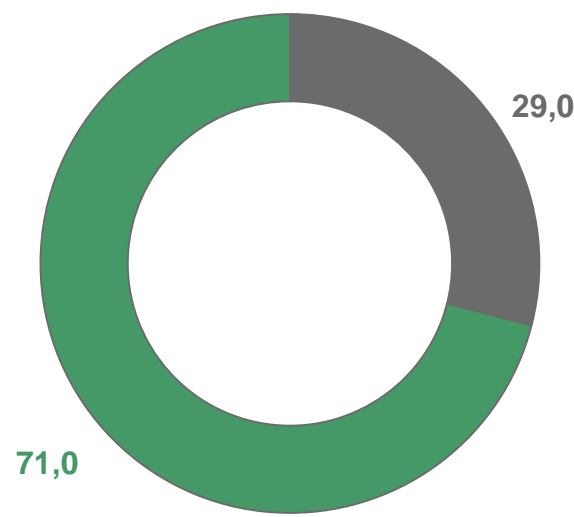
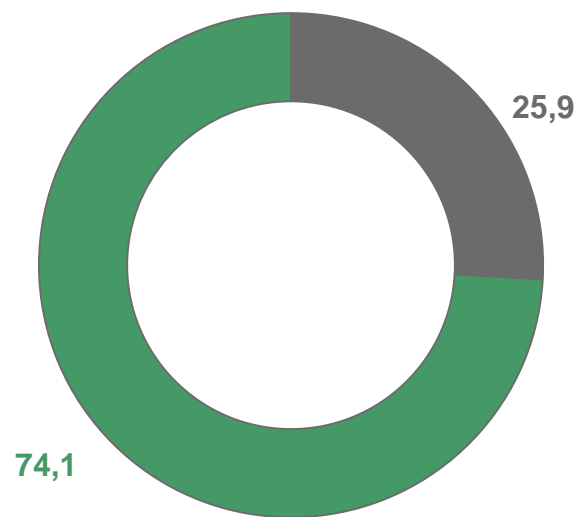
Январь-февраль 2023 года

415 единиц

Количество введенных домов

138,9%

к январю-февралю 2022 года



○ Городская местность

○ Сельская местность

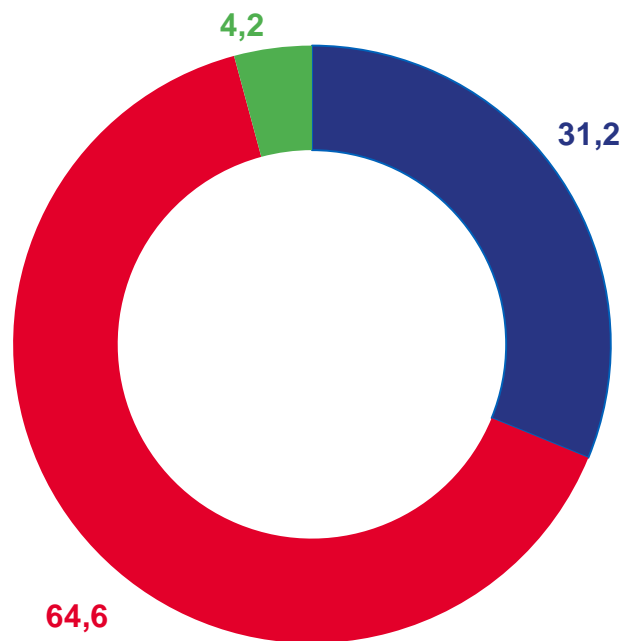




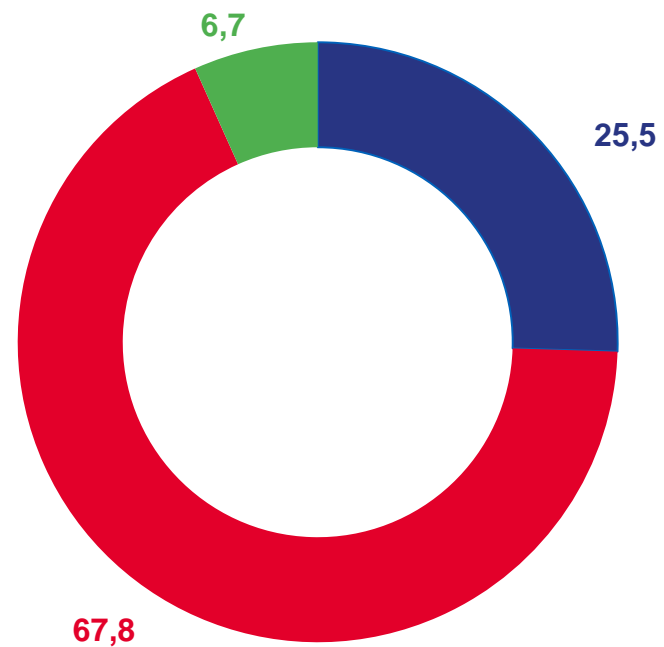
КОЛИЧЕСТВО ЖИЛЫХ ДОМОВ, ПОСТРОЕННЫХ НАСЕЛЕНИЕМ, ПО ЭТАЖНОСТИ

ЯНВАРЬ-ФЕВРАЛЬ; В % К ИТОГУ

2022 год



2023 год



Одноэтажные

Двухэтажные

Трехэтажные





ЖИЛЫЕ ДОМА, ПОСТРОЕННЫЕ НАСЕЛЕНИЕМ, ПО МАТЕРИАЛАМ СТЕН

ЯНВАРЬ-ФЕВРАЛЬ 2023 ГОДА; ЕДИНИЦ

Общая площадь
жилых помещений

32,5 ТЫС.
КВ. М

Кирпич

7,4 ТЫС.
КВ. М

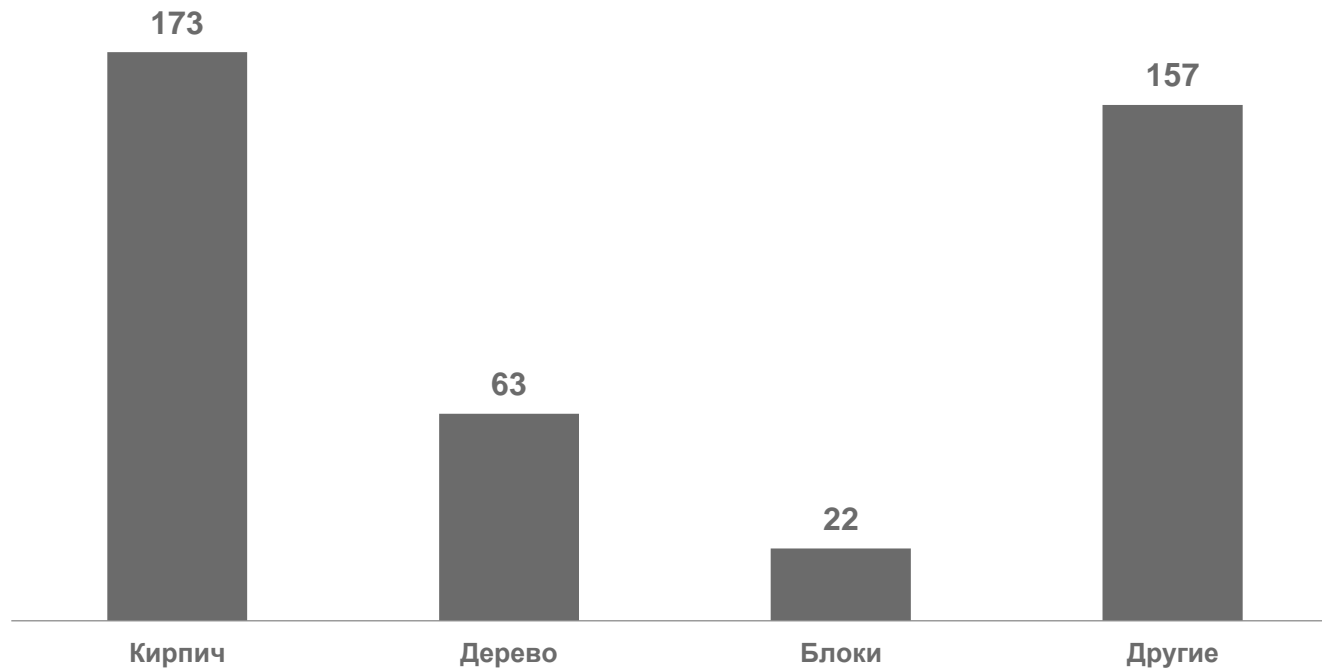
Дерево

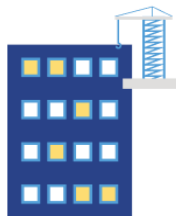
2,7 ТЫС.
КВ. М

Блоки

29,9 ТЫС.
КВ. М

Другие





СТРОИТЕЛЬСТВО ЖИЛЫХ ДОМОВ ПО СУБЪЕКТАМ ПРИВОЛЖСКОГО ФЕДЕРАЛЬНОГО ОКРУГА

ЯНВАРЬ-ФЕВРАЛЬ 2023 ГОДА В % К ЯНВАРЮ-ФЕВРАЛЮ 2022 ГОДА

Введено общей площади жилых помещений



в том числе индивидуальными застройщиками

